



Cuenta Pública 2023
DIRECCION DE PENSIONES CIVILES DEL ESTADO
Estado de Situación Financiera
Al 31 de Diciembre de 2023
(Cifras en Pesos)

Concepto	2023	2022	Concepto	2023	2022
ACTIVO			PASIVO		
Activo Circulante			Pasivo Circulante		
Efectivo y Equivalentes	1,700,855,105	1,072,710,030	Cuentas por Pagar a Corto Plazo	33,091,454	32,939,007
Derechos a Recibir Efectivo o Equivalentes	179,289,411	698,822,936	Documentos por Pagar a Corto Plazo	0	0
Derechos a Recibir Bienes o Servicios	0	0	Porción a Corto Plazo de la Deuda Pública a Largo Plazo	0	0
Inventarios	9,158	11,821	Títulos y Valores a Corto Plazo	0	0
Almacenes	307,126	307,126	Pasivos Diferidos a Corto Plazo	124,406	66,891
Estimación por Pérdida o Deterioro de Activos Circulantes	0	0	Fondos y Bienes de Terceros en Garantía y/o Administración a Corto Plazo	70,300	50,800
Otros Activos Circulantes	14,482,246	4,757,269	Provisiones a Corto Plazo	0	0
Total de Activos Circulantes	1,894,943,046	1,778,609,182	Otros Pasivos a Corto Plazo	11,771,846	305,443,853
Activo No Circulante			Total de Pasivos Circulantes	45,058,006	338,500,551
Inversiones Financieras a Largo Plazo	3,403,543,327	3,004,977,920	Pasivo No Circulante		
Derechos a Recibir Efectivo o Equivalentes a Largo Plazo	8,897,022,056	7,992,648,190	Cuentas por Pagar a Largo Plazo	0	0
Bienes Inmuebles, Infraestructura y Construcciones en Proceso	107,549,176	107,701,334	Documentos por Pagar a Largo Plazo	0	0
Bienes Muebles	2,882,270	2,262,206	Deuda Pública a Largo Plazo	0	0
Activos Intangibles	56,969	60,027	Pasivos Diferidos a Largo Plazo	0	0
Depreciación, Deterioro y Amortización Acumulada de Bienes	-31,668,033	-30,332,017	Fondos y Bienes de Terceros en Garantía y/o en Administración a Largo Plazo	774,516,692	656,513,957
Activos Diferidos	6,107,949	8,432,344	Provisiones a Largo Plazo	10,182,675,790	9,187,316,983
Estimación por Pérdida o Deterioro de Activos no Circulantes	0	0	Total de Pasivos No Circulantes	10,957,192,482	9,843,830,940
Otros Activos no Circulantes	0	0	Total del Pasivo	11,002,250,488	10,182,331,491
Total de Activos No Circulantes	12,385,493,714	11,085,750,003	HACIENDA PÚBLICA/PATRIMONIO		
Total del Activo	14,280,436,760	12,862,359,186	Hacienda Pública/Patrimonio Contribuido	0	0
			Aportaciones	0	0
			Donaciones de Capital	0	0
			Actualización de la Hacienda Pública /Patrimonio	0	0
			Hacienda Pública/Patrimonio Generado	3,278,186,273	2,680,027,695
			Resultados del Ejercicio (Ahorro/Desahorro)	589,240,221	193,347,534
			Resultados de Ejercicios Anteriores	2,579,672,950	2,386,325,416
			Revalúos	86,577,682	86,577,682
			Reservas	0	0
			Rectificaciones de Resultados de Ejercicios Anteriores	12,695,420	13,777,063
			Exceso o Insuficiencia en la Actualización de la Hacienda Pública/Patrimonio	0	0
			Resultado por Posición Monetaria	0	0
			Resultado por Tenencia de Activos no Monetarios	0	0
			Total Hacienda Pública/Patrimonio	3,278,186,273	2,680,027,695
			Total del Pasivo y Hacienda Pública /Patrimonio	14,280,436,760	12,862,359,186

Bajo protesta de decir verdad declaramos que los Estados Financieros y sus notas, son razonablemente correctos y son responsabilidad del emisor.

LIC. PEDRO CRISTÓBAL VALENZUELA CAMELLANO
DIRECTOR GENERAL

C.P. DANTE HUERTA SILVA
DIRECTOR PLANEACION Y FINANZAS

MIFF Y C.P. MONICA PONCE DE LEON RIVERA
SUBDIRECTORA DE CONTABILIDAD Y PRESUPUESTO



Cuenta Pública 2023
 DIRECCION DE PENSIONES CIVILES DEL ESTADO
 Estado de Cambios en la Situación Financiera
 Del 1 de Enero al 31 de Diciembre de 2023
 (Cifras en Pesos)

Concepto	Origen	Aplicación
ACTIVO	523,351,814	1,841,428,389
Activo Circulante	518,538,188	637,870,052
Efectivo y Equivalentes	0	628,145,075
Derechos a Recibir Efectivo o Equivalentes	518,533,525	0
Derechos a Recibir Bienes o Servicios	0	0
Inventarios	2,663	0
Almacenes	0	0
Estimación por Pérdida o Deterioro de Activos Circulantes	0	0
Otros Activos Circulantes	0	9,724,977
Activo No Circulante	3,816,626	1,203,689,337
Inversiones Financieras a Largo Plazo	0	398,565,406
Derechos a Recibir Efectivo o Equivalentes a Largo Plazo	0	904,373,866
Bienes Inmuebles, Infraestructura y Construcciones en Proceso	152,168	0
Bienes Muebles	0	620,065
Activos Intangibles	3,058	0
Depreciación, Deterioro y Amortización Acumulada de Bienes	1,338,016	0
Activos Diferidos	2,324,395	0
Estimación por Pérdida o Deterioro de Activos no Circulantes	0	0
Otros Activos no Circulantes	0	0
PASIVO	1,113,691,004	293,672,008
Pasivo Circulante	229,462	293,672,008
Cuentas por Pagar a Corto Plazo	152,447	0
Documentos por Pagar a Corto Plazo	0	0
Porción a Corto Plazo de la Deuda Pública a Largo Plazo	0	0
Títulos y Valores a Corto Plazo	0	0
Pasivos Diferidos a Corto Plazo	57,515	0
Fondos y Bienes de Terceros en Garantía y/o Administración a Corto Plazo	19,500	0
Provisiones a Corto Plazo	0	0
Otros Pasivos a Corto Plazo	0	293,672,008
Pasivo No Circulante	1,113,361,643	0
Cuentas por Pagar a Largo Plazo	0	0
Documentos por Pagar a Largo Plazo	0	0
Deuda Pública a Largo Plazo	0	0
Pasivos Diferidos a Largo Plazo	0	0
Fondos y Bienes de Terceros en Garantía y/o en Administración a Largo Plazo	118,002,735	0
Provisiones a Largo Plazo	995,358,807	0
HACIENDA PÚBLICA/PATRIMONIO	599,240,221	1,081,643
Hacienda Pública/Patrimonio Contribuido	0	0
Aportaciones	0	0
Donaciones de Capital	0	0
Actualización de la Hacienda Pública/Patrimonio	0	0
Hacienda Pública/Patrimonio Generado	599,240,221	1,081,643
Resultados del Ejercicio (Ahorro/Desahorro)	405,892,667	0
Resultados de Ejercicios Anteriores	193,347,534	0
Revalúos	0	0
Rineros	0	0
Correcciones de Resultados de Ejercicios Anteriores	0	1,081,643
Exceso o Insuficiencia en la Actualización de la Hacienda Pública/Patrimonio	0	0
Resultado por Posición Monetaria	0	0
Resultado por Tenencia de Activos no Monetarios	0	0

Se declara y garantiza que los estados financieros y sus notas, son razonablemente correctos y son responsabilidad del emisor.

LIC. PEDRO BARRERA VALENZUELA CANTERO
 DIRECTOR GENERAL

C.P. DANIE HUERTA SILVA
 DIRECTOR PLANEACION Y FINANZAS

MIFF Y C.P. MONICA PORCE DE LEON RIVERA
 SUBDIRECTORA DE CONTABILIDAD PRESUPUESTO



Cuenta Pública 2023
DIRECCION DE PENSIONES CIVILES DEL ESTADO
Estado Analítico del Activo
Del 1 de Enero al 31 de Diciembre de 2023
(Cifras en Pesos)

Concepto	Saldo Inicial	Cargos del Periodo	Abonos del Periodo	Saldo Final	Variación del Periodo
ACTIVO	12,862,359,186	65,014,769,751	63,596,692,176	14,280,436,760	1,418,077,575 0
Activo Circulante	1,776,609,182	18,843,446,368	18,725,112,504	1,894,943,046	118,333,864
Efectivo y Equivalentes	1,072,710,030	9,161,607,228	8,533,462,152	1,700,855,105	628,145,075
Derechos a Recibir Efectivo o Equivalentes	698,822,936	9,667,843,347	10,187,376,872	179,289,411	-519,533,525
Derechos a Recibir Bienes o Servicios	0	77,112	77,112	0	0
Inventarios	11,821	97,505	100,168	9,158	-2,663
Almacenes	307,126	0	0	307,126	0
Estimación por Pérdida o Deterioro de Activos Circulantes	0	0	0	0	0
Otros Activos Circulantes	4,757,269	13,821,176	4,096,199	14,482,246	9,724,977
Activo No Circulante	11,085,750,003	46,171,323,383	44,871,579,672	12,385,493,714	1,299,743,711
Inversiones Financieras a Largo Plazo	3,004,977,920	40,221,822,260	39,823,256,854	3,403,543,327	398,565,406
Derechos a Recibir Efectivo o Equivalentes a Largo Plazo	7,992,648,190	5,931,780,150	5,027,406,284	8,897,022,056	904,373,866
Bienes Inmuebles, Infraestructura y Construcciones en Proceso	107,701,334	0	152,158	107,549,176	-152,158
Bienes Muebles	2,262,206	1,676,003	1,055,938	2,882,270	620,065
Activos Intangibles	60,027	39,468	42,526	56,969	-3,058
Depreciación, Deterioro y Amortización Acumulada de Bienes	-30,332,017	154,008	1,490,023	-31,668,033	-1,336,016
Activos Diferidos	8,432,344	15,851,495	18,175,890	6,107,949	-2,324,395
Estimación por Pérdida o Deterioro de Activos no Circulantes	0	0	0	0	0
Otros Activos no Circulantes	0	0	0	0	0

Bajo protesta de decir verdad declaramos que los Estados Financieros y sus notas, son razonablemente correctos y son responsabilidad del emisor.

LIC. PEDRO GUSTAVO VALENZUELA CANTELLANO
DIRECTOR GENERAL

C.R. DANTE HUERTA SILVA
DIRECTOR PLANEACION Y FINANZAS

MIFF Y C.P. MONICA PONCE DE LEON RIVERA
SUBDIRECTORA DE CONTABILIDAD Y PRESUPUESTO



Cuenta Pública 2023
 DIRECCION DE PENSIONES CIVILES DEL ESTADO
 Estado Analítico de la Deuda y Otros Pasivos
 Del 1 de Enero al 31 de Diciembre de 2023
 (Cifras en Pesos)

Denominación de las Deudas	Moneda de Contratación	Institución o País Acreedor	Saldo Inicial del Periodo	Saldo Final del Periodo
DEUDA PÚBLICA				
Corto Plazo				
Deuda Interna			0	0
Instituciones de Crédito	Peso	México	0	0
Títulos y Valores	Peso	México	0	0
Arrendamientos Financieros	Peso	México	0	0
Deuda Externa			0	0
Organismos Financieros Internacionales	Peso	México	0	0
Deuda Bilateral	Peso	México	0	0
Títulos y Valores	Peso	México	0	0
Arrendamientos Financieros	Peso	México	0	0
Subtotal de Deuda Pública a Corto Plazo			0	0
Largo Plazo				
Deuda Interna			0	0
Instituciones de Crédito	Peso	México	0	0
Títulos y Valores	Peso	México	0	0
Arrendamientos Financieros	Peso	México	0	0
Deuda Externa			0	0
Organismos Financieros Internacionales	Peso	México	0	0
Deuda Bilateral	Peso	México	0	0
Títulos y Valores	Peso	México	0	0
Arrendamientos Financieros	Peso	México	0	0
Subtotal de Deuda Pública a Largo Plazo			0	0
Total de Otros Pasivos	Peso	México	10,182,331,491	11,002,250,488
Total de Deuda Pública y Otros Pasivos			10,182,331,491	11,002,250,488

Bajo protesta de decir verdad declaramos que los Estados Financieros y sus notas, son razonablemente correctos y son responsabilidad del emisor.

LIC. PEDRO GUSTAVO VALENZUELA CANTELLANO
 DIRECTOR GENERAL

C.P. DANTE FUERTA SILVA
 DIRECTOR PLANEACION Y FINANZAS

MIFF Y C.P. MONICA PONCE DE LEON RIVERA
 SUBDIRECTORA DE CONTABILIDAD Y PRESUPUESTO



Cuenta Pública 2023
DIRECCION DE PENSIONES CIVILES DEL ESTADO
Estado de Variación en la Hacienda Pública
Del 1 de Enero al 31 de Diciembre de 2023
(Cifras en Pesos)

Concepto	Hacienda Pública / Patrimonio Contribuido	Hacienda Pública / Patrimonio Generado de	Hacienda Pública / Patrimonio Generado del Ejercicio	Exceso o Insuficiencia en la Actualización de la Hacienda Pública / Patrimonio	TOTAL
Hacienda Pública/ Patrimonio Contribuido Neto de 2022	0				0
Aportaciones	0	0	0	0	0
Donaciones de Capital	0	0	0	0	0
Actualización de la Hacienda Pública/Patrimonio	0	0	0	-0	0
Hacienda Pública/Patrimonio Generado Neto de 2022		2,486,680,161	193,347,534		2,680,027,695
Resultados del Ejercicio (Ahorro/Desahorro)	0	0	193,347,534	0	193,347,534
Resultados de Ejercicios Anteriores	0	2,386,325,416	0	0	2,386,325,416
Revalúos	0	86,577,682	0	0	86,577,682
Reservas	0	0	0	0	0
Rectificaciones de Resultados de Ejercicios Anteriores	0	13,777,063	0	0	13,777,063
Exceso o Insuficiencia en la Actualización de la Hacienda Pública/Patrimonio Neto de 2022				0	0
Resultado por Posición Monetaria	0	0	0	0	0
Resultado por Tenencia de Activos no Monetarios	0	0	0	0	0
Hacienda Pública/Patrimonio Neto Final de 2022	0	2,486,680,161	193,347,534	0	2,680,027,695
Cambios en la Hacienda Pública/Patrimonio Contribuido Neto de 2023	0				0
Aportaciones	0	0	0	0	0
Donaciones de Capital	0	0	0	0	0
Actualización de la Hacienda Pública/Patrimonio	0	0	0	0	0
Variaciones de la Hacienda Pública/Patrimonio Generado Neto de 2023		193,347,534	404,811,044		598,158,578
Resultados del Ejercicio (Ahorro/Desahorro)	0	0	599,240,221	0	599,240,221
Resultados de Ejercicios Anteriores	0	193,347,534	-193,347,534	0	0
Revalúos	0	0	0	0	0
Reservas	0	0	0	0	0
Rectificaciones de Resultados de Ejercicios Anteriores	0	0	-1,081,643	0	-1,081,643
Cambios en el Exceso o Insuficiencia en la Actualización de la Hacienda Pública/Patrimonio Neto de 2023				0	0
Resultado por Posición Monetaria	0	0	0	0	0
Resultado por Tenencia de Activos no Monetarios	0	0	0	0	0
Hacienda Pública/Patrimonio Neto Final de 2023	0	2,680,027,695	598,158,578	0	3,278,186,273

Bajo protesta de decir verdad declaramos que los Estados Financieros y sus notas, son razonablemente correctos y son responsabilidad del emisor.

LIC. PEDRO GUSTAVO VALENZUELA CANTELLANO
DIRECTOR GENERAL

C.P. DANTE HUERTA SILVA
DIRECTOR PLANEACION Y FINANZAS

MIFÉ Y C.P. MONICA PONCE DE LEÓN RIVERA
SUBDIRECTORA DE CONTABILIDAD Y PRESUPUESTO



Cuenta Pública 2023
DIRECCION DE PENSIONES CIVILES DEL ESTADO
Estado de Flujos de Efectivo
Del 1 de Enero al 31 de Diciembre de 2023
(Cifras en Pesos)

Concepto	2023	2022
Flujos de Efectivo de las Actividades de Operación		
Origen	4,945,247,335	4,164,436,776
Impuestos	0	0
Cuotas y Aportaciones de Seguridad Social	1,919,147,257	1,813,437,380
Contribuciones de Mejoras	0	0
Derechos	0	0
Productos	0	0
Aprovechamientos	0	0
Ingresos por Venta de Bienes y Prestación de Servicios	3,026,100,079	2,350,999,396
Participaciones, Aportaciones, Convenios, Incentivos Derivados de la Colaboración Fiscal y Fondos Distintos de Aportaciones	0	0
Transferencias, Asignaciones, Subsidios y Subvenciones, y Pensiones y Otros Orígenes de Operación	0	0
Aplicación	4,316,310,305	4,246,945,290
Servicios Personales	93,294,217	88,050,353
Materiales y Suministros	2,965,110	2,826,470
Servicios Generales	2,152,791,113	2,291,274,388
Transferencias Internas y Asignaciones al Sector Público	0	0
Transferencias al Resto del Sector Público	0	0
Subsidios y Subvenciones	1,993,386	2,142,500
Ayudas Sociales	699,381	321,721
Pensiones y Jubilaciones	2,017,612,002	1,764,394,090
Transferencias a Fideicomisos, Mandatos y Contratos Análogos	0	0
Transferencias a la Seguridad Social	15,280,000	19,948,700
Donativos	0	0
Transferencias al Exterior	0	0
Participaciones	0	0
Aportaciones	0	0
Convenios	0	0
Otras Aplicaciones de Operación	31,455,095	77,987,088
Flujos Netos de Efectivo por Actividades de Operación	628,937,030	-82,508,514
Flujos de Efectivo de las Actividades de Inversión		
Origen	0	0
Bienes Inmuebles, Infraestructura y Construcciones en Proceso	0	0
Bienes Muebles	0	0
Otros Orígenes de Inversión	0	0
Aplicación	791,955	652,852
Bienes Inmuebles, Infraestructura y Construcciones en Proceso	0	0
Bienes Muebles	791,955	652,852
Otras Aplicaciones de Inversión	0	0
Flujos Netos de Efectivo por Actividades de Inversión	-791,955	-652,852
Flujos de Efectivo de las Actividades de Financiamiento		
Origen	0	0
Endeudamiento Neto	0	0
Interno	0	0
Externo	0	0
Otros Orígenes de Financiamiento	0	0
Aplicación	0	0
Servicios de la Deuda	0	0
Interno	0	0
Externo	0	0
Otras Aplicaciones de Financiamiento	0	0
Flujos Netos de Efectivo por Actividades de Financiamiento	0	0
Incremento/Disminución Neto en el Efectivo y Equivalentes al Efectivo	628,145,075	-83,161,366
Efectivo y Equivalentes al Efectivo al Inicio del Ejercicio	1,072,710,030	1,155,871,396
Efectivo y Equivalentes al Efectivo al Final del Ejercicio	1,700,855,105	1,072,710,030

Bajo protesta de decir verdad declaramos que los Estados Financieros y sus Notas, son razonablemente correctos y son responsabilidad del emisor.

LIC. PEDRO GUSTAVO VALENZUELA
DIRECTOR GENERAL

DR. RANDE H. MARTÍN SILVA
DIRECTOR PLANEACIÓN Y FINANZAS

MIFF Y C.P. MONICA BONCE DE LEON RIVERA
SUBDIRECTORA DE CONTABILIDAD Y PRESUPUESTO



Cuenta Pública 2023
DIRECCION DE PENSIONES CIVILES DEL ESTADO
Flujo de Fondos
Del 1 de Enero al 31 de Diciembre de 2023
(Cifras en Pesos)

Concepto	Estimado / Aprobado	Devengado	Recaudado / Pagado
Rubros de Ingresos	4,577,628,500	5,116,905,050	4,945,247,335
Impuestos	0	0	0
Cuotas y Aportaciones de Seguridad Social	1934243000	2,001,433,277	1,919,147,257
Contribuciones de Mejoras	0	0	0
Derechos	0	0	0
Productos	0	0	0
Aprovechamientos	0	0	0
Ingresos por Venta de Bienes, Prestacion de Servicios y Otros Ingresos	2,643,385,500	3,115,471,774	3,026,100,079
Participaciones, Aportaciones, Convenios, Incentivos Derivados de la Colaboración Fiscal y Fondos Distintos de Aportaciones	0	0	0
Transferencias, Asignaciones, Subsidios y Subvenciones, y Pensiones y Jubilaciones	0	0	0
Ingresos Derivados de Financiamientos	0	0	0
Capítulos de Gasto	4,577,628,500	4,677,589,053	4,666,992,753
Servicios Personales	92,697,920	93,294,217	93,294,217
Materiales y Suministros	3,146,100	2,985,110	2,985,110
Servicios Generales	2209805700	2,152,791,113	2,152,791,113
Transferencias, Asignaciones, Subsidios y Otras Ayudas	2,038,312,400	2,035,784,770	2,035,784,770
Bienes Muebles, Inmuebles e Intangibles	1,666,380	791,955	791,955
Inversión Pública	0	0	0
Inversiones Financieras y Otras Provisiones	232,000,000	391,941,888	381,345,588
Participaciones y Aportaciones	0	0	0
Deuda Pública	0	0	0
Total de las operaciones	0	439,315,997	278,254,582

Bajo protesta de decir verdad declaramos que los Estados Financieros y sus notas, son razonablemente correctos y son responsabilidad del emisor.

LIC. PEDRO GUSTAVO VALENZUELA CASTELLANO
DIRECTOR GENERAL

C.P. DANTE HUERTA SILVA
DIRECTOR PLANEACION Y FINANZAS

MIFF Y C.P. MONICA PONCE DE LEON RIVERA
SUBDIRECTORA DE CONTABILIDAD Y PRESUPUESTO



Cuenta Pública 2023
DIRECCION DE PENSIONES CIVILES DEL ESTADO
Estado de Actividades
Del 1 de Enero al 31 de Diciembre de 2023
(Cifras en Pesos)

Categoría	2023	2022
INGRESOS Y OTROS BENEFICIOS		
Ingresos de Gestión	1,084,586,468	1,019,090,823
Impuestos	0	0
Cuotas y Aportaciones de Seguridad Social	1,083,290,112	1,018,016,238
Contribuciones de Mejoras	0	0
Derechos	0	0
Productos	0	0
Apropiamientos	0	0
Ingresos por Venta de Bienes y Prestación de Servicios	1,305,568	1,074,687
Participaciones, Aportaciones, Convenios, Incentivos Derivados de la Colaboración Fiscal, Fondos Distintos de Aportaciones, Transferencias, Asignaciones, Subsidios y Subvenciones, y Pensiones y Jubilaciones	0	0
Participaciones, Aportaciones, Convenios, Incentivos Derivados de la Colaboración Fiscal y Fondos Distintos de Transferencias, Asignaciones, Subsidios y Subvenciones, y Pensiones y Jubilaciones	0	0
Otros Ingresos y Beneficios	1,603,540,076	976,635,898
Ingresos Financieros	1,196,506,505	670,347,019
Incremento por Valoración de Inventarios	-59,068	-64,019
Disminución del Exceso de Estimaciones por Pérdida o Deterioro u Obsolescencia	0	0
Disminución del Exceso de Provisiones	0	0
Otros Ingresos y Beneficios Varios	407,130,638	108,272,889
Total de Ingresos y Otros Beneficios	2,889,125,844	1,997,626,821
GASTOS Y OTRAS PÉRDIDAS		
Gastos de Funcionamiento	105,038,632	98,231,082
Servicios Personales	93,297,365	88,043,901
Materiales y Suministros	2,868,855	2,733,415
Servicios Generales	8,852,312	7,453,768
Transferencias, Asignaciones, Subsidios y Otras Ayudas	1,862,361,881	1,704,686,484
Transferencias Internas y Asignaciones al Sector Público	0	0
Transferencias al Resto del Sector Público	0	0
Subsidios y Subvenciones	1,993,366	2,142,500
Ayudas Sociales	699,381	321,721
Pensiones y Jubilaciones	1,962,055,372	1,683,078,010
Transferencias a Fideicomisos, Mandatos y Contratos Análogos	0	0
Transferencias a la Seguridad Social	17,613,742	19,143,254
Donativos	0	0
Transferencias al Exterior	0	0
Participaciones y Aportaciones	0	0
Participaciones	0	0
Aportaciones	0	0
Convenios	0	0
Intereses, Comisiones y Otros Gastos de la Deuda Pública	0	0
Intereses de la Deuda Pública	0	0
Comisiones de la Deuda Pública	0	0
Gastos de la Deuda Pública	0	0
Costo por Coberturas	0	0
Apoyos Financieros	0	0
Otros Gastos y Pérdidas Extraordinarias	1,484,910	1,362,721
Estimaciones, Depreciaciones, Deterioros, Obsolescencia y Amortizaciones	1,484,910	1,362,721
Provisiones	0	0
Disminución de Inventarios	0	0
Otros Gastos	0	0
Inversión Pública	0	0
Inversión Pública no Capitalizable	0	0
Total de Gastos y Otras Pérdidas	2,088,885,323	1,804,279,287
Resultados del Ejercicio (Ahorro/Desahorro)	699,240,221	193,347,534

Bajo protesta de decir verdad declaramos que los Estados Financieros reflejados anteriormente son verídicos, correctos y son responsabilidad del emisor.

LIC. PEDRO GUSTAVO VALENZUELA
DIRECTOR GENERAL

C.P. CARITINA BERTIA SILVA
DIRECTORA PLANEACIÓN Y FINANZAS

MFF Y C. P. MONICA PEREZ DE LEON RIVERA
SUBDIRECTORA DE CONTABILIDAD Y PRESUPUESTOS



Cuenta Pública 2023
DIRECCIÓN DE PENSIONES CIVILES DEL ESTADO
Gasto por Categoría Programática
Del 1 de Enero al 31 de Diciembre de 2023

Concepto	Egresos				
	Aprobado 1	Ampliaciones/ (Reducciones) 2	Modificado 3 (1+2)	Devengado 4	Pagado 5
Programas	0	0	0	0	0
Subsidios: Sector Social y Privado o Entidades Federativas y Municipios	0	0	0	0	0
Sujetos a Reglas de Operación	0	0	0	0	0
Otros Subsidios	0	0	0	0	0
Desempeño de las Funciones	0	0	0	0	0
Prestación de Servicios Públicos	0	0	0	0	0
Provisión de Bienes Públicos	0	0	0	0	0
Planeación, seguimiento y evaluación de políticas públicas	0	0	0	0	0
Promoción y fomento	0	0	0	0	0
Regulación y supervisión	0	0	0	0	0
Funciones de las Fuerzas Armadas (Únicamente Gobierno Federal)	0	0	0	0	0
Específicos	0	0	0	0	0
Proyectos de Inversión	0	0	0	0	0
Administrativos y de Apoyo	0	0	0	0	0
Apoyo al proceso presupuestario y para mejorar la eficiencia institucional	0	0	0	0	0
Apoyo a la función pública y al mejoramiento de la gestión	0	0	0	0	0
Operaciones ajenas	0	0	0	0	0
Compromisos	0	0	0	0	0
Obligaciones de cumplimiento de resolución jurisdiccional	0	0	0	0	0
Desastres Naturales	0	0	0	0	0
Obligaciones	0	0	0	0	0
Pensiones y jubilaciones	0	0	0	0	0
Aportaciones a la seguridad social	0	0	0	0	0
Aportaciones a fondos de estabilización	0	0	0	0	0
Aportaciones a fondos de inversión y reestructura de pensiones	0	0	0	0	0
Programas de Gasto Federalizado (Gobierno Federal)	0	0	0	0	0
Gasto Federalizado	0	0	0	0	0
Participaciones a entidades federativas y municipios	0	0	0	0	0
Costo financiero, deuda o apoyos a deudores y ahorradores de la banca	0	0	0	0	0
Adeudos de ejercicios fiscales anteriores	0	0	0	0	0
Total del Gasto	0	0	0	0	0

Bajo protesta de decir verdad declaramos que los Estados Financieros y sus notas, son razonablemente correctos y son responsabilidad del emisor.

 LIC. PEDRO GUSTAVO VALENZUELA GARCÍA LLANO
 DIRECTOR GENERAL

 C. P. DANTE HUERTA SILVA
 DIRECTOR PLANEACION Y FINANZAS

 MIFF Y C.P. MONICA PONCE DE LEON RIVERA
 SUBDIRECTORA DE CONTABILIDAD Y PRESUPUESTO



Cuenta Pública 2023
DIRECCION DE PENSIONES CIVILES DEL ESTADO
Informe sobre Pasivos Contingentes
Del 1 de Enero al 31 de Diciembre de 2023
(Cifras en Pesos)

En cumplimiento a lo dispuesto en los artículos 46, Fracción I, Inciso f) y 52 de la Ley General de Contabilidad Gubernamental y de conformidad con lo establecido en el Capítulo VII, Numeral II, Inciso h) del Manual de Contabilidad Gubernamental emitido por el CONAC, el Ente Público informa lo siguiente:

Cuenta	Concepto	Importe
TOTAL		<hr/>

Bajo protesta de decir verdad declaramos que los Estados Financieros y sus notas, son razonablemente correctos y son responsabilidad del emisor.



Cuenta Pública 2023
DIRECCION DE PENSIONES CIVILES DEL ESTADO
Indicadores de Postura Fiscal
Del 1 de Enero al 31 de Diciembre de 2023
(Cifras en pesos)

Concepto	Estimado/Aprobado	Devengado	Recaudado/Pagado
I. Ingresos Presupuestarios	4,577,628,500	5,116,905,050	4,945,247,335
1. Ingresos del Gobierno de la Entidad Federativa	0	0	0
2. Ingresos del Sector Paraestatal :	4,577,628,500	5,116,905,050	4,945,247,335
II. Egresos Presupuestarios	4,577,628,500	4,677,589,053	4,666,992,753
3. Egresos del Gobierno de la Entidad Federativa	0	0	0
4. Egresos del Sector Paraestatal	4,577,628,500	4,677,589,053	4,666,992,753
III. Balance Presupuestario (Superávit o Déficit) (III = I - II)	0	439,315,997	278,254,582

Concepto	Estimado/Aprobado	Devengado	Recaudado/Pagado
III. Balance presupuestario (Superávit o Déficit)	0	439,315,997	278,254,582
IV. Intereses, Comisiones y Gastos de la Deuda	0	0	0
V. Balance Primario (Superávit o Déficit) (V= III + IV)	0	439,315,997	278,254,582

Concepto	Estimado/Aprobado	Devengado	Recaudado/Pagado
A. Financiamiento	0	0	0
B. Amortización de la deuda	0	0	0
C. Financiamiento Neto	0	0	0

Bajo protesta de decir verdad declaramos que los Estados Financieros y sus notas, son razonablemente correctos y son responsabilidad del emisor.

LIC. PEDRO GUSTAVO VALENZUELA GANTELLANO
DIRECTOR GENERAL

C.P. DANTE HUERTA SILVA
DIRECTOR PLANEACION Y FINANZAS

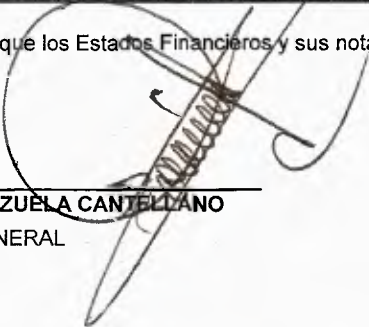
MIFF Y C.P. MONICA PONCE DE LEON RIVERA
SUBDIRECTORA DE CONTABILIDAD Y PRESUPUESTO




Cuenta Pública 2023
DIRECCION DE PENSIONES CIVILES DEL ESTADO
Conciliación entre los Ingresos Presupuestarios y Contables
Correspondiente del 1 de Enero al 31 de Diciembre de 2023
(Cifras en pesos)

1. Total de Ingresos Presupuestarios	5,116,905,050
2. Más Ingresos Contables No Presupuestarios	8,477,646
2.1 Ingresos Financieros	0
2.2 Incremento por Variación de Inventarios	-99,068
2.3 Disminución del Exceso de Estimaciones por Pérdida o Deterioro u Obsolescencia	0
2.4 Disminución del Exceso de Provisiones	0
2.5 Otros Ingresos y Beneficios Varios	8,576,714
2.6 Otros Ingresos Contables No Presupuestarios	0
3. Menos Ingresos Presupuestarios No Contables	0
3.1 Aprovechamientos Patrimoniales	0
3.2 Ingresos Derivados de Financiamientos	0
3.3 Otros Ingresos Presupuestarios No Contables	0
4. Total de Ingresos Contables	5,125,382,696

Bajo protesta de decir verdad declaramos que los Estados Financieros y sus notas, son razonablemente correctos y son responsabilidad del emisor.



LIC. PEDRO GUSTAVO VALENZUELA CANTELLANO
DIRECTOR GENERAL



C.P. DANTE HUERTA SILVA
DIRECTOR PLANEACION Y FINANZAS



MIFF Y C.P. MONICA PONCE DE LEON RIVERA
SUBDIRECTORA DE CONTABILIDAD Y PRESUPUESTO



Cuenta Pública 2023
DIRECCION DE PENSIONES CIVILES DEL ESTADO
Estado Analítico de Ingresos
Del 1 de Enero al 31 de Diciembre de 2023

Rubro de Ingresos	Ingreso					Diferencia (6= 5 - 1)
	Estimado	Ampliaciones y Reducciones	Modificado	Devengado	Recaudado	
	(1)	(2)	(3= 1 + 2)	(4)	(5)	
Impuestos	0	0	0	0	0	0
Cuotas y Aportaciones de Seguridad Social	1,934,243,000	72,759,396	2,007,002,396	2,001,433,277	1,919,147,257	-15,095,743
Contribuciones de Mejoras	0	0	0	0	0	0
Derechos	0	0	0	0	0	0
Productos	0	0	0	0	0	0
Aprovechamientos	0	0	0	0	0	0
Ingresos por venta de Bienes, Prestación de Servicios y Participaciones, Aportaciones, Convenios, Incentivos	2,643,385,500	592,740,356	3,236,125,856	3,115,471,774	3,026,100,079	382,714,579
Transferencias, Asignaciones, Subsidios y donaciones	0	0	0	0	0	0
Contribuciones y Donaciones y Subsidios	0	0	0	0	0	0
Ingresos Derivados de Financiamientos	0	0	0	0	0	0
Total	4,577,628,500	665,499,752	5,243,128,252	5,116,905,050	4,945,247,335	
				Ingresos excedentes		367,618,835

Bajo protesta de decir verdad declaramos que los Estados Financieros y sus notas, son razonablemente correctos y son responsabilidad del emisor.

LIC. PEDRO GUSTAVO VALENZUELA CANTELLANO
 DIRECTOR GENERAL

C.P. DANTE HUERTA SILVA
 DIRECTOR PLANEACION Y FINANZAS

PROF. Y C.P. MONICA PONCE DE LEON RIVERA
 SUBDIRECTORA DE CONTABILIDAD Y PRESUPUESTO



Estado Analítico de Ingresos Por Fuente de Financiamiento	Ingreso					Diferencia (6= 5 - 1)
	Estimado	Ampliaciones y Reducciones	Modificado	Devengado	Recaudado	
	(1)	(2)	(3= 1 + 2)	(4)	(5)	
Ingresos del Poder Ejecutivo Federal o Estatal y de los Municipios	0	0	0	0	0	0
Impuestos	0	0	0	0	0	0
Cuotas y Aportaciones de Seguridad Social	0	0	0	0	0	0
Contribuciones de Mejoras	0	0	0	0	0	0
Derechos	0	0	0	0	0	0
Productos	0	0	0	0	0	0
Aprovechamientos	0	0	0	0	0	0
Participaciones, Aportaciones, Convenios, Incentivos Derivados de la Colaboración Fiscal y Fondos Distintos de Aportaciones	0	0	0	0	0	0
Transferencias, Asignaciones, Subsidios y Subvenciones, y Pensiones y Jubilaciones	0	0	0	0	0	0
Ingresos de los Entes Públicos de los Poderes Legislativo y Judicial, de los Órganos Autónomos y del Sector Paraestatal o Paramunicipal, así como de las Empresas Productivas del Estado	4,577,628,500	665,499,752	5,243,128,252	5,116,905,050	4,945,247,335	367,618,835
Cuotas y Aportaciones de Seguridad Social	1,934,243,000	72,759,396	2,007,002,396	2,001,433,277	1,919,147,257	-15,095,743
Productos	0	0	0	0	0	0
Ingresos por Venta de Bienes, Prestación de Servicios y Otros Ingresos	2,643,385,500	592,740,356	3,236,125,856	3,115,471,774	3,026,100,079	382,714,579
Transferencias, Asignaciones, Subsidios y Subvenciones, y Pensiones y Jubilaciones	0	0	0	0	0	0
Ingresos derivados de financiamiento	0	0	0	0	0	0
Ingresos Derivados de Financiamientos	0	0	0	0	0	0
Total	4,577,628,500	665,499,752	5,243,128,252	5,116,905,050	4,945,247,335	367,618,835
				Ingresos excedentes		367,618,835

Bajo protesta de decir verdad declaramos que los Estados Financieros y sus notas, son razonablemente correctos y son responsabilidad del emisor.

LIC. PEDRO GUSTAVO VALENZUELA CANTELLANO
DIRECTOR GENERAL

C.P. DANTE HUERTA SILVA
DIRECTOR PLANEACION Y FINANZAS

MIFF Y C.P. MONICA PONCE DE LEON RIVERA
SUBDIRECTORA DE CONTABILIDAD Y PRESUPUESTO



Cuenta Pública 2023
DIRECCION DE PENSIONES CIVILES DEL ESTADO
Conciliación entre los Egresos Presupuestarios y los Gastos Contables
Correspondiente del 1 de Enero al 31 de Diciembre de 2023
(Cifras en pesos)

1. Total de Egresos Presupuestarios	4,677,589,053
2. Menos Egresos Presupuestarios No Contables	392,733,843
2.1 Materias Primas y Materiales de Producción y Comercialización	0
2.2 Materiales y Suministros	0
2.3 Mobiliario y Equipo de Administración	740,506
2.4 Mobiliario y Equipo Educativo y Recreativo	33,135
2.5 Equipo e Instrumental Médico y de Laboratorio	0
2.6 Vehículos y Equipo de Transporte	0
2.7 Equipo de Defensa y Seguridad	0
2.8 Maquinaria, Otros Equipos y Herramientas	18,314
2.9 Activos Biológicos	0
2.10 Bienes Inmuebles	0
2.11 Activos Intangibles	0
2.12 Obra Pública en Bienes de Dominio Público	0
2.13 Obra Pública en Bienes Propios	0
2.14 Acciones y Participaciones de Capital	0
2.15 Compra de Títulos y Valores	0
2.16 Concesión de Préstamos	0
2.17 Inversiones en Fideicomisos, Mandatos y Otros Analogos	391,941,888
2.18 Provisiones para Contingencias y Otras Erogaciones Especiales	0
2.19 Amortización de la Deuda Pública	0
2.20 Adeudos de Ejercicios Fiscales Anteriores (ADEFAS)	0
2.21 Otros Egresos Presupuestales No Contables	0
3. Más Gastos Contables No Presupuestarios	1,484,910
3.1 Estimaciones, Depreciaciones, Deterioros, Obsolescencia y Amortizaciones	1,484,910
3.2 Provisiones	0
3.3 Disminución de Inventarios	0
3.4 Aumento por Insuficiencia de Estimaciones por Pérdida o Deterioro u Obsolescencia	0
3.5 Aumento por Insuficiencia de Provisiones	0
3.6 Otros Gastos	0
3.7 Otros Gastos Contables No Presupuestales	0
4. Total de Gasto Contable	4,286,340,120

Bajo protesta de decir verdad declaramos que los Estados Financieros y sus notas, son razonablemente correctos y son responsabilidad del emisor.

LIC. PEDRO GUSTAVO VALENZUELA CANTELLANO
DIRECTOR GENERAL

C.P. DANTE HUERTA SILVA
DIRECTOR PLANEACION Y FINANZAS


MIFF Y C.P. MONICA PONCE DE LEON RIVERA
SUBDIRECTORA DE CONTABILIDAD Y PRESUPUESTO



Cuenta Pública 2023
Gobierno (Federal/Estadal/Municipal) de DIRECCION DE PENSIONES CIVILES DEL ESTADO
Estado Analítico del Ejercicio del Presupuesto de Egresos
Clasificación Administrativa
Del 1 de Enero al 31 de Diciembre de 2023

Concepto	Egresos					Subejercicio
	Aprobado	Ampliaciones/ (Reducciones)	Modificado	Devengado	Pagado	
	1	2	3 = (1+2)	4	5	6 = (3+4)
Poder Ejecutivo	0	0	0	0	0	0
Poder Legislativo	0	0	0	0	0	0
Poder Judicial	0	0	0	0	0	0
Órganos Autónomos	0	0	0	0	0	0
Total del Gasto	0	0	0	0	0	0

Bajo protesta de decir verdad declaramos que los Estados Financieros y sus notas, son razonablemente correctos y son responsabilidad del emisor.


LIC. PEDRO GUSTAVO VALENZUELA CANTELLANO
DIRECTOR GENERAL


C.P. DANTE HUBERTA SILVA
DIRECTOR PLANEACION Y FINANZAS


MIFF Y C.P. MONICA PONCE DE LEON RIVERA
SUBDIRECTORA DE CONTABILIDAD Y PRESUPUESTO



Cuenta Pública 2023
Sector Paraestatal del Gobierno (Federal/Estatal/Municipal) de DIRECCION DE PENSIONES CIVILES DEL ESTADO
Estado Analítico del Ejercicio del Presupuesto de Egresos
Clasificación Administrativa
Del 1 de Enero al 31 de Diciembre de 2023

Concepto	Egresos					
	Aprobado 1	Ampliaciones/ (Reducciones) 2	Modificado 3 = (1+2)	Devengado 4	Pagado 5	Subejercicio 6 = (2-4)
Entidades Paraestatales y Fideicomisos No Empresariales y No Financieros	4,577,628,500	159,941,888	4,737,570,388	4,677,589,053	4,666,992,753	59,981,335
Instituciones Públicas de la Seguridad Social	0	0	0	0	0	0
Entidades Paraestatales Empresariales No Financieras con Participación Estatal	0	0	0	0	0	0
Fideicomisos Empresariales No Financieros con Participación Estatal	0	0	0	0	0	0
Entidades Paraestatales Empresariales Financieras Monetarias con Participación Estatal	0	0	0	0	0	0
Entidades Paraestatales Empresariales Financieras No Monetarias con Participación Estatal	0	0	0	0	0	0
Fideicomisos Financieros Públicos con Participación	0	0	0	0	0	0
Total del Gasto	4,577,628,500	159,941,888	4,737,570,388	4,677,589,053	4,666,992,753	59,981,335

Se protesta de veracidad de lo que los Estados Financieros y sus notas, son razonablemente correctos y son responsabilidad del emisor.

LIC. PEDRO GUSTAVO VARELA CASTELLANO
DIRECTOR GENERAL

C.P. DANTE HUELTA CLAVIA
DIRECTOR PLANEACION Y FINANZAS

MIFP Y C.P. MONICA PONCE DE LEON RIVERA
SUBDIRECTORA DE CONTABILIDAD Y PRESUPUESTO



Cuenta Pública 2023
DIRECCION DE PENSIONES CIVILES DEL ESTADO
 Estado Analítico del Ejercicio del Presupuesto de Egresos
 Clasificación Administrativa
 Del 1 de Enero al 31 de Diciembre de 2023

Concepto	Egresos					
	Aprobado	Ampliaciones/ (reducciones)	Modificado	Devengado	Pagado	Subejercicio
	1	2	3 = (1+2)	4	5	6 = (3-4)
ORGANISMO DESCENTRALIZADO						
DIRECCION DE PENSIONES CIVILES DEL ESTADO	4,577,628,500	159,941,888	4,737,570,388	4,677,589,053	4,666,992,753	59,981,335
DIRECCION DE PENSIONES CIVILES DEL ESTADO						
AREA DE NEGOCIO						
SUBDIRECCION DE COMERCIALIZACION	1,386,895	1,011	1,387,913	1,382,220	1,382,220	5,693
CENTRO DE DESARROLLO INFANTIL PENSIONES (CENDI)	23,298,734	1,574,915	24,873,649	24,842,260	24,842,260	31,389
UNION DE JUBILADOS Y PENSIONADOS	1,567,500	0	1,567,500	1,348,666	1,348,666	218,834
ASOCIACION DE JUBILADOS Y PENSIONADOS	1,567,500	0	1,567,500	1,313,331	1,313,331	254,169
DERECHOHABIENTES PENSIONADOS	629,206,893	-90,671,871	538,537,022	538,537,020	538,537,020	1
DERECHOHABIENTES JUBILADOS	1,324,758,507	116,666,525	1,441,425,032	1,441,425,030	1,441,425,030	2
Total del Gasto	4,577,628,500	159,941,888	4,737,570,388	4,677,589,053	4,666,992,753	59,981,335

Bajo protesta de decir verdad declaro que los Estados Financieros y sus notas, son razonablemente correctos y son responsabilidad del emisor.

 LIC. PEDRO GUSTAVO UREZUELA CANTALERO
 DIRECTOR GENERAL

 CP. DANTE HUERTA SILVA
 DIRECTOR PLANEACION Y FINANZAS

 MFF Y C.P. MONICA CONCE DE LEON RIVERA
 SUBDIRECTORA DE CONTABILIDAD Y PRESUPUESTO



Cuenta Pública 2023
DIRECCION DE PENSIONES CIVILES DEL ESTADO
Estado Analítico del Ejercicio del Presupuesto de Egresos
Clasificación Funcional (Finalidad y Función)
Del 1 de Enero al 31 de Diciembre de 2023

Concepto	Egresos					
	Aprobado 1	Ampliaciones/ (Reducciones) 2	Modificado 3 = (1+2)	Devengado 4	Pagado 5	Subejercicio 6 = (3-4)
Gobierno	3,000,000	-835,615	2,164,385	1,965,763	1,965,763	178,622
Legislación	3,000,000	-835,615	2,164,385	1,965,763	1,965,763	178,622
Justicia	0	0	0	0	0	0
Coordinación de la Política de Gobierno	0	0	0	0	0	0
Relaciones Exteriores	0	0	0	0	0	0
Asuntos Financieros y Hacendarios	0	0	0	0	0	0
Seguridad Nacional	0	0	0	0	0	0
Asuntos de Orden Público y de Seguridad Interior	0	0	0	0	0	0
Otros Servicios Generales	0	0	0	0	0	0
Desarrollo Social	4,574,628,500	160,777,503	4,735,406,003	4,675,603,290	4,665,006,990	59,802,713
Protección Ambiental	0	0	0	0	0	0
Vivienda y Servicios a la Comunidad	0	0	0	0	0	0
Salud	0	0	0	0	0	0
Recreación, Cultura y Otras Manifestaciones Sociales	0	0	0	0	0	0
Educación	0	0	0	0	0	0
Protección Social	4,574,628,500	160,777,503	4,735,406,003	4,675,603,290	4,665,006,990	59,802,713
Otros Asuntos Sociales	0	0	0	0	0	0
Desarrollo Económico	0	0	0	0	0	0
Asuntos Económicos, Comerciales y Laborales en General	0	0	0	0	0	0
Agropecuaria, Silvicultura, Pesca y Caza	0	0	0	0	0	0
Combustibles y Energía	0	0	0	0	0	0
Minería, Manufacturas y Construcción	0	0	0	0	0	0
Transporte	0	0	0	0	0	0
Comunicaciones	0	0	0	0	0	0
Turismo	0	0	0	0	0	0
Ciencia, Tecnología e Innovación	0	0	0	0	0	0
Otras Industrias y Otros Asuntos Económicos	0	0	0	0	0	0
Otras no Clasificadas en Funciones Anteriores	0	0	0	0	0	0
Transacciones de la Deuda Pública / Costo Financiero de la Deuda	0	0	0	0	0	0
Transferencias, Participaciones y Aportaciones entre Diferentes Niveles y Ordenes de Gobierno	0	0	0	0	0	0
Saneamiento del Sistema Financiero	0	0	0	0	0	0
Adeudos de Ejercicios Fiscales Anteriores	0	0	0	0	0	0
Total del Gasto	4,577,628,500	159,941,888	4,737,570,388	4,677,589,053	4,666,992,753	59,981,335

Bajo protesta de decir verdad declaramos que los Estados Financieros y sus notas, son razonablemente correctos y son responsabilidad del emisor.

 LIC. PEDRO GUSTAVO VALENZUELA CASTELLANO
 DIRECTOR GENERAL

 G. P. DÍAZ HUERTA SILVA
 DIRECTOR PLANEACION Y FINANZAS

 MIFFY P. MONICA PONCE DE LEON RIVERA
 SUBDIRECTORA DE CONTABILIDAD Y PRESUPUESTO



Cuenta Pública 2023
DIRECCION DE PENSIONES CIVILES DEL ESTADO
Estado Analítico del Ejercicio del Presupuesto de Egresos
Clasificación Económica (por Tipo de Gasto)
Del 1 de Enero al 31 de Diciembre de 2023

Concepto	Egresos					Subejercicio 6 = (3 - 4)
	Aprobado 1	Ampliaciones/ (Reducciones) 2	Modificado 3 = (1 + 2)	Devengado 4	Pagado 5	
Gasto Corriente	108,894,720	835,615	109,730,335	108,970,759	108,970,759	759,577
Gasto de Capital	2,433,666,380	159,941,888	2,593,608,268	2,535,526,292	2,524,929,992	58,081,976
Amortización de la Deuda y Disminución de Pasivos	0	0	0	0	0	0
Pensiones y Jubilaciones	2,035,067,400	-835,615	2,034,231,785	2,033,092,002	2,033,092,002	1,139,782
Participaciones	0	0	0	0	0	0
Total del Gasto	4,577,628,500	159,941,888	4,737,570,388	4,677,589,053	4,666,992,753	59,981,335

Bajo protesta de decir verdad declaramos que los Estados Financieros y sus notas, son razonablemente correctos y son responsabilidad del emisor.

LIC. PEDRO GUSTAVO VALENZUELA CANTELLANO
DIRECTOR GENERAL

C.P. DANTE HUERTA SILVA
DIRECTOR PLANEACION Y FINANZAS

MIF Y C.P. MONICA PONCE DE LEON RIVERA
SUBDIRECTORA DE CONTABILIDAD Y PRESUPUESTO



Cuenta Pública 2023
DIRECCION DE PENSIONES CIVILES DEL ESTADO
Estado Analítico del Ejercicio del Presupuesto de Egresos
Clasificación por Objeto del Gasto (Capítulo y Concepto)
Del 1 de Enero al 31 de Diciembre de 2023

Concepto	Egresos					
	Aprobado	Ampliaciones/ (Reducciones)	Modificado	Devengado	Pagado	Subejercicio
	1	2	3 = (1 + 2)	4	5	6 = (3 - 4)
Servicios Personales	92,697,920	596,323	93,294,243	93,294,217	93,294,217	26
Remuneraciones al Personal de Carácter Permanente	30,734,390	-263,075	30,471,315	30,471,313	30,471,313	2
Remuneraciones al Personal de Carácter Transitorio	2,882,000	-39,757	2,842,243	2,842,242	2,842,242	1
Remuneraciones Adicionales y Especiales	23,796,401	1,107,002	24,903,403	24,903,394	24,903,394	9
Seguridad Social	17,049,450	-978,651	16,070,799	16,070,793	16,070,793	6
Otras Prestaciones Sociales y Económicas	14,515,129	1,062,750	15,577,879	15,577,873	15,577,873	7
Previsiones	0	0	0	0	0	0
Pago de Estímulos a Servidores Públicos	3,720,550	-291,946	3,428,604	3,428,602	3,428,602	2
Materiales y Suministros	3,146,100	0	3,146,100	2,985,110	2,985,110	160,990
Materiales de Administración, Emisión de Documentos y Artículos Oficiales	866,500	-106,403	760,097	704,877	704,877	55,220
Alimentos y Utensilios	640,000	113,015	753,015	752,617	752,617	398
Materias Primas y Materiales de Producción y Comercialización	100,000	0	100,000	96,255	96,255	3,745
Materiales y Artículos de Construcción y de Reparación	32,600	-1,357	31,243	24,978	24,978	6,265
Productos Químicos, Farmacéuticos y de Laboratorio	38,000	-11,977	26,023	16,668	16,668	9,355
Combustibles, Lubricantes y Aditivos	211,000	10,769	221,769	182,028	182,028	39,741
Vestuario, Blancos, Prendas de Protección y Artículos Deportivos	1,162,000	24,858	1,186,858	1,186,856	1,186,856	2
Materiales y Suministros Para Seguridad	0	0	0	0	0	0
Herramientas, Refacciones y Accesorios Menores	96,000	-28,905	67,095	20,831	20,831	46,264
Servicios Generales	2,209,805,700	239,292	2,210,044,992	2,152,791,113	2,152,791,113	57,253,879
Servicios Básicos	700,400	26,242	726,642	726,137	726,137	505
Servicios de Arrendamiento	60,000	5,171	65,171	65,127	65,127	44
Servicios Profesionales, Científicos, Técnicos y Otros Servicios	2,416,500	-492,090	1,924,410	1,924,310	1,924,310	100
Servicios Financieros, Bancarios y Comerciales	980,000	216,050	1,196,050	1,194,515	1,194,515	1,535
Servicios de Instalación, Reparación, Mantenimiento y Conservación	614,000	-44,101	569,899	567,869	567,869	2,030
Servicios de Comunicación Social y Publicidad	12,000	-10,900	1,100	1,094	1,094	6
Servicios de Traslado y Viáticos	209,000	-88,969	120,031	78,462	78,462	41,569
Servicios Oficiales	317,000	-51,304	265,696	265,371	265,371	325
Otros Servicios Generales	2,204,496,800	679,193	2,205,175,993	2,147,968,229	2,147,968,229	57,207,764
Transferencias, Asignaciones, Subsidios y Otras Ayudas	2,038,312,400	-835,615	2,037,476,785	2,035,784,770	2,035,784,770	1,692,015
Transferencias Internas y Asignaciones al Sector Público	0	0	0	0	0	0
Transferencias al Resto del Sector Público	0	0	0	0	0	0
Subsidios y Subvenciones	2,160,000	0	2,160,000	1,993,386	1,993,386	166,614
Ayudas Sociales	1,085,000	0	1,085,000	699,381	699,381	385,619
Pensiones y Jubilaciones	2,012,619,400	6,332,385	2,018,951,785	2,017,812,002	2,017,812,002	1,139,782
Transferencias a Fideicomisos, Mandatos y Otros Análogos	0	0	0	0	0	0
Transferencias a la Seguridad Social	22,448,000	-7,168,000	15,280,000	15,280,000	15,280,000	0



Donativos	0	0	0	0	0	0
Transferencias al Exterior	0	0	0	0	0	0
Bienes Muebles, Inmuebles e Intangibles	1,666,380	0	1,666,380	791,955	791,955	874,425
Mobiliario y Equipo de Administración	1,587,880	0	1,587,880	740,506	740,506	847,374
Mobiliario y Equipo Educativo y Recreativo	46,000	0	46,000	33,135	33,135	12,865
Equipo e Instrumental Médico y de Laboratorio	0	0	0	0	0	0
Vehículos y Equipo de Transporte	0	0	0	0	0	0
Equipo de Defensa y Seguridad	0	0	0	0	0	0
Maquinaria, Otros Equipos y Herramientas	32,500	0	32,500	18,314	18,314	14,186
Activos Biológicos	0	0	0	0	0	0
Bienes Inmuebles	0	0	0	0	0	0
Activos Intangibles	0	0	0	0	0	0
Inversión Pública	0	0	0	0	0	0
Obra Pública en Bienes de Dominio Público	0	0	0	0	0	0
Obra Pública en Bienes Propios	0	0	0	0	0	0
Proyectos Productivos y Acciones de Fomento	0	0	0	0	0	0
Inversiones Financieras y Otras Provisiones	232,000,000	159,941,888	391,941,888	391,941,888	381,345,588	0
Inversiones Para el Fomento de Actividades Productivas	0	0	0	0	0	0
Acciones y Participaciones de Capital	0	0	0	0	0	0
Compra de Títulos y Valores	0	0	0	0	0	0
Concesión de Préstamos	0	0	0	0	0	0
Inversiones en Fideicomisos, Mandatos y Otros Análogos	232,000,000	159,941,888	391,941,888	391,941,888	381,345,588	0
Otras Inversiones Financieras	0	0	0	0	0	0
Provisiones para Contingencias y Otras Erogaciones Especiales	0	0	0	0	0	0
Participaciones y Aportaciones	0	0	0	0	0	0
Participaciones	0	0	0	0	0	0
Aportaciones	0	0	0	0	0	0
Convenios	0	0	0	0	0	0
Deuda Pública	0	0	0	0	0	0
Amortización de la Deuda Pública	0	0	0	0	0	0
Intereses de la Deuda Pública	0	0	0	0	0	0
Comisiones de la Deuda Pública	0	0	0	0	0	0
Gastos de la Deuda Pública	0	0	0	0	0	0
Costo por Coberturas	0	0	0	0	0	0
Apoyos Financieros	0	0	0	0	0	0
Adeudos de Ejercicios Fiscales Anteriores (Adefas)	0	0	0	0	0	0
Total del Gasto	4,577,628,500	159,941,888	4,737,570,388	4,677,589,053	4,666,992,753	59,981,335

Bajo protesta de decir verdad declaramos que los Estados Financieros y sus notas, son razonablemente correctos y son responsabilidad del emisor.

LIC. PEDRO GUSTAVO VALENZUELA CANTELLANO
DIRECTOR GENERAL

C.P. DANTE HUERTA SILVA
DIRECTOR PLANEACION Y FINANZAS

MIFF Y C.P. MONICA PONCE DE LEON RIVERA
SUBDIRECTORA DE CONTABILIDAD Y PRESUPUESTO